


17ccabb8 50c2d54a 05d39aa8 0f69580c

ИНН 3245010964 КПП 324501001 стр. 001



А08 1050 8015

Отчетный год 2020

Бухгалтерская (финансовая) отчетность

Отчетный период (код)* 34

Номер корректировки 0

Форма по КНД 0710099

Код вида экономической деятельности по классификатору ОКВЭД 2 81.29.2

Организационно-правовая форма (по ОКОПФ) 12300

Форма собственности (по ОКФС) 16

Местонахождение (адрес) 242500, БРЯНСКАЯ ОБЛАСТЬ, КАРАЧЕВ, ПЕР., КВЗНЕЧНЫЙ, Д. 2А, КОРП. ОФИС 2

Бухгалтерская отчетность подлежит обязательному аудиту 0 1 - да 0 - нет

Наименование аудиторской организации/фамилия, имя, отчество ** индивидуального аудитора

ИНН _____ ОРГ/ОГРН/ИП _____

На 14 страниц с приложением документов или их копий на _____ листах

Достоверность и полноту сведений, указанных в настоящем документе, подтверждаю:

1 - руководителем 2 - уполномоченным представителем

МЕЛКИН

ЭЦВАРН

ПЕОПТИЕВИЧ



Фамилия, имя, отчество ** руководителя (уполномоченного представителя) полностью

Дата 15.08.2021

Наименование и реквизиты документа, подтверждающего полномочия представителя

Заполняется работником налогового органа
Сведения о представлении документа
Данный документ представлен (код) _____
на _____ страницах
в составе (отметить знаком V) _____

0710001 0710002 0710003 0710004

Дата представления документа 0710005

Зарегистрирован за № _____

Фамилия, И. О. * _____
Подпись _____

* Принимает значение: 34 - год, 94 - первый отчетный год, отличный по продолжительности от календарного. ** Отчество при наличии.





ИНН 3245010964 КПП 324501001 стр. 002



Форма по ОКУД 0710001

Бухгалтерский баланс

АКТИВ

1 Показателя

2 Наименование показателя

3 Код На отчетную дату

4 строки отчетного периода

5 На 31 декабря предыдущего года


6 На 31 декабря года, предшествующего отчетному

I. ВНЕОБОРОТНЫЕ АКТИВЫ

| | | | | |
|------|---|------|------|------|
| 1110 | Нематериальные активы | | | |
| 1120 | Результаты исследований и разработок | | | |
| 1130 | Нематериальные поисковые активы | | | |
| 1140 | Материальные поисковые активы | | | |
| 1150 | Основные средства | 1 98 | 1 75 | 3 65 |
| 1160 | Доходные вложения в материальные ценности | | | |
| 1170 | Финансовые вложения | | | |
| 1180 | Отложенные налоговые активы | | | |
| 1190 | Прочие внеоборотные активы | | | |
| 1100 | Итого по разделу I | 1 98 | 1 75 | 3 65 |

II. ОБОРОТНЫЕ АКТИВЫ

| | | | | |
|------|--|-------|-------|-------|
| 1210 | Запасы | 2 47 | 2 71 | 2 29 |
| 1220 | Налог на добавленную стоимость по приобретенным ценностям | | | |
| 1230 | Дебиторская задолженность | 1 698 | 2 247 | 1 381 |
| 1240 | Финансовые вложения (за исключением денежных эквивалентов) | | | |
| 1250 | Денежные средства и денежные эквиваленты | 5 83 | 2 32 | 1 84 |
| 1260 | Прочие оборотные активы | | | |
| 1200 | Итого по разделу II | 2 528 | 2 750 | 1 794 |
| 1600 | БАЛАНС | 2 726 | 2 925 | 2 159 |





000df6c1 50ca778e 2a340b93 6b54e2a4

ИНН 3245010964
КПП 324501001 Стр. 003



1050 8039

ПАССИВ

| | | | | | | |
|---|------------|-------------------------|------------|------------------|--------------------------------|---|
| 1 | Показателя | Наименование показателя | Код строки | На отчетную дату | На 31 декабря предыдущего года | На 31 декабря года, предшествующего отчетному |
| 2 | | | | тысячи рублей | тысячи рублей | тысячи рублей |

III. КАПИТАЛ И РЕЗЕРВЫ


| | | | | | | |
|------|--|------|------|------|------|------|
| 1310 | Уставный капитал (складочный капитал, уставный фонд, вклады товарищей) | 10 | 10 | 10 | 10 | 10 |
| 1320 | Собственные акции, выкупленные у акционеров ² | | | | | |
| 1340 | Пероценка внеоборотных активов | | | | | |
| 1350 | Добавочный капитал (без переоценки) | | | | | |
| 1360 | Резервный капитал | | | | | |
| 1370 | Неразмещенная прибыль (непокрытый убыток) | 1918 | 1614 | 1215 | 1225 | 1225 |
| 1300 | Итого по разделу III | 1928 | 1624 | 1225 | 1225 | 1225 |

III. ЦЕЛЕВОЕ ФИНАНСИРОВАНИЕ³

| | | | | | | |
|------|--|--|--|--|--|--|
| 1310 | Целевой фонд | | | | | |
| 1320 | Целевой капитал | | | | | |
| 1350 | Целевые средства | | | | | |
| 1360 | Фонд недвижимого и особо ценного движимого имущества | | | | | |
| 1370 | Резервы и иные целевые фонды | | | | | |
| 1300 | Итого по разделу III | | | | | |

IV. ДОЛГОСРОЧНЫЕ ОБЯЗАТЕЛЬСТВА

| | | | | | | |
|------|------------------------------------|--|--|--|--|--|
| 1410 | Заемные средства | | | | | |
| 1420 | Отложенные налоговые обязательства | | | | | |
| 1430 | Опционные обязательства | | | | | |
| 1450 | Прочие обязательства | | | | | |
| 1400 | Итого по разделу IV | | | | | |



+

+

+

+




| | | | | | | | | | | | |
|---|-----------|---|-------------------------|---|------------|---|------------------|---|--------------------------------|---|---|
| 1 | Пояснения | 2 | Наименование показателя | 3 | Код строки | 4 | На отчетную дату | 5 | На 31 декабря предыдущего года | 6 | На 31 декабря года, предшествующего предыдущему |
|---|-----------|---|-------------------------|---|------------|---|------------------|---|--------------------------------|---|---|

V. КРАТКОСРОЧНЫЕ ОБЯЗАТЕЛЬСТВА

| | | | | | |
|------|----------------------------|------|------|------|------|
| 1510 | Заемные средства | 798 | 0 | 1301 | 932 |
| 1520 | Кредиторская задолженность | 798 | 0 | 1301 | 932 |
| 1530 | Доходы будущих периодов | 0 | 0 | 0 | 0 |
| 1540 | Оценочные обязательства | 0 | 0 | 0 | 0 |
| 1550 | Прочие обязательства | 0 | 0 | 0 | 2 |
| 1500 | Итого по разделу V | 798 | 798 | 1301 | 934 |
| 1700 | БАЛАНС | 2726 | 2726 | 2925 | 2159 |

Примечания
 1 Указывается номер соответствующего пояснения
 2 Здесь в других формах отчетов, а также в расшифровках отдельных показателей вычитаемый или отрицательный показатель указывается в круглых скобках.
 3 Заполняется некоммерческими организациями вместо раздела «Капитал и резервы».




+

+

+

+



+

+

Blank table for financial investments (1171-1173).

Финансовые вложения (стр. 1170), из них:

Blank table for income investments (1161-1163).

Доходные вложения в материальные ценности (стр. 1160), из них:

Blank table for basic means (1151-1153).

Основные средства (стр. 1150), из них:

Blank table for material fixed assets (1141-1143).

Материальные поисковые активы (стр. 1140), из них:

Blank table for intangible fixed assets (1131-1133).

Нематериальные поисковые активы (стр. 1130), из них:

Blank table for research and development (1121-1123).

Результаты исследований и разработок (стр. 1120), из них:

Blank table for intangible assets (1111-1113).

Нематериальные активы (стр. 1110), из них:

1 Пояснения 2 Наименование показателя 3 Код 4 На отчетную дату 5 На 31 декабря предыдущего года 6 На 31 декабря года, предшествующего отчетному

Лист составляется при наличии детализации

Детализация отдельных показателей балансового баланса

18146d5 50c61dbb 0275259f 14bf0142



ИНН 3245010964 КПП 324501001 Стр. 005



ИНН 3245010964

1050 8053



+

+



ИНН 3245010964
 КЛП 324501001
 СТР. 006

Детализация отдельных показателей бухгалтерского баланса

1 Период
 2 Наименование показателя
 3 Код
 4 На отчетную дату
 5 На 31 декабря предыдущего года
 6 На 31 декабря года, предшествующего предыдущему

Отложенные налоговые активы (стр. 1180), из них:

| | | | | | |
|------|--|--|--|--|--|
| 1181 | | | | | |
| 1182 | | | | | |
| 1183 | | | | | |

Прочие внеоборотные активы (стр. 1190), из них:

| | | | | | |
|------|--|--|--|--|--|
| 1191 | | | | | |
| 1192 | | | | | |
| 1193 | | | | | |

Запасы (стр. 1210), из них:

| | | | | | |
|------|-----------|-----|-----|-----|-----|
| 1211 | ЗАПАСЫ | 0 | 0 | 0 | 0 |
| 1212 | МАТЕРИАЛЫ | 247 | 247 | 271 | 229 |
| 1213 | | | | | |

Налог на добавленную стоимость по приобретенным ценностям (стр. 1220), из них:

| | | | | | |
|------|--|--|--|--|--|
| 1221 | | | | | |
| 1222 | | | | | |
| 1223 | | | | | |

Дебиторская задолженность (стр. 1230), из них:

| | | | | | |
|------|--------------------------------------|------|------|------|------|
| 1231 | ДЕБИТОРСКАЯ ЗАДОЛЖЕННОСТЬ | 0 | 0 | 0 | 0 |
| 1232 | ДЕБИТОРСКАЯ ЗАДОЛЖЕННОСТЬ | 1698 | 1698 | 2247 | 1321 |
| 1233 | РАСЧЕТЫ С ПОКУПАТЕЛЯМИ И ЗАКАЗЧИКАМИ | 1593 | 1593 | 2194 | 1381 |

Финансовые вложения (за исключением денежных эквивалентов) (стр. 1240), из них:

| | | | | | |
|------|--|--|--|--|--|
| 1241 | | | | | |
| 1242 | | | | | |
| 1243 | | | | | |

Денежные средства и денежные эквиваленты (стр. 1250), из них:

| | | | | | |
|------|--------------------|-----|-----|-----|-----|
| 1251 | ДЕНЕЖНЫЕ СРЕДСТВА | 583 | 583 | 232 | 184 |
| 1252 | КАССА ОРГАНИЗАЦИИ | 2 | 2 | 7 | 4 |
| 1253 | Р/СЧЕТ ОРГАНИЗАЦИИ | 581 | 581 | 225 | 180 |



Бэлабедо 50с7229а1 0657078б 854980а4

ИНН 3245010964 КПП 324501001 стр. 007



Лист представляется при наличии детализации

| 1 | 2 | 3 | 4 | 5 | 6 |
|------------|-------------------------|------------|------------------|--------------------------------|---|
| Показателя | Наименование показателя | Код строки | На отчетную дату | На 31 декабря предыдущего года | На 31 декабря года, предшествующего отчетному |

Отложенные налоговые активы (стр. 1180), из них:

| | | | | | |
|------|--|--|--|--|--|
| 1181 | | | | | |
| 1182 | | | | | |
| 1183 | | | | | |

Прочие внеоборотные активы (стр. 1190), из них:

| | | | | | |
|------|--|--|--|--|--|
| 1191 | | | | | |
| 1192 | | | | | |
| 1193 | | | | | |

Запасы (стр. 1210), из них:

| | | | | | |
|------|--|--|--|--|--|
| 1211 | | | | | |
| 1212 | | | | | |
| 1213 | | | | | |

Налог на добавленную стоимость по приобретенным ценностям (стр. 1220), из них:

| | | | | | |
|------|--|--|--|--|--|
| 1221 | | | | | |
| 1222 | | | | | |
| 1223 | | | | | |

Дебиторская задолженность (стр. 1230), из них:


| | | | | | |
|------|--|---|----|---|---|
| 1231 | РАСЧЕТЫ С ПРОЧИМИ ДЕБИТОРАМИ И КРЕДИТОРАМИ | 6 | 52 | 0 | 0 |
| 1232 | РАСЧЕТЫ ПО НАЛОГАМ И СБОРАМ | 7 | 1 | 0 | 0 |
| 1233 | | | | | |

Финансовые вложения (за исключением денежных эквивалентов) (стр. 1240), из них:

| | | | | | |
|------|--|--|--|--|--|
| 1241 | | | | | |
| 1242 | | | | | |
| 1243 | | | | | |

Денежные средства и денежные эквиваленты (стр. 1250), из них:

| | | | | | |
|------|--|--|--|--|--|
| 1251 | | | | | |
| 1252 | | | | | |
| 1253 | | | | | |



+

+

+

+



Детализация отдельных показателей бухгалтерского баланса

Лист представляется при наличии детализации
 На 31 декабря года, предшествующего
 отчетному периоду
 Код строки На отчетную дату
 3
 Наименование показателя
 2
 1
 Пояснения

Нераспределенная прибыль (непокрытый убыток) / Резервный и иные целевые фонды (стр. 1370), из них:

| | | | |
|------|--|--|--|
| 1371 | | | |
| 1372 | | | |
| 1373 | | | |

Заемные средства (стр. 1410), из них:

| | | | |
|------|--|--|--|
| 1411 | | | |
| 1412 | | | |
| 1413 | | | |

Отложенные налоговые обязательства (стр. 1420), из

| | | | |
|------|--|--|--|
| 1421 | | | |
| 1422 | | | |
| 1423 | | | |

Опеченные обязательства (стр. 1430), из них:

| | | | |
|------|--|--|--|
| 1431 | | | |
| 1432 | | | |
| 1433 | | | |

Прочие долгосрочные обязательства (стр. 1450), из них:

| | | | |
|------|--|--|--|
| 1451 | | | |
| 1452 | | | |
| 1453 | | | |

Заемные средства (стр. 1510), из них:

| | | | |
|------|--|--|--|
| 1511 | | | |
| 1512 | | | |
| 1513 | | | |

Кредиторская задолженность (стр. 1520), из них:

| | | | |
|------|----------------------------|-----|------|
| 1521 | КРЕДИТОРСКАЯ ЗАДОЛЖЕННОСТЬ | 0 | 0 |
| 1522 | КРЕДИТОРСКАЯ ЗАДОЛЖЕННОСТЬ | 798 | 1301 |
| 1523 | ПОСТАВЩИКИ И ПОДРЯДЧИКИ | 733 | 958 |
| | | | 571 |



+

+



Пояснения

Наименование показателя

Код

На отчетную дату

На 31 декабря

предшествующего

На 31 декабря года,

предыдущему

Детализация отдельных показателей бухгалтерского баланса

Нераспределенная прибыль (непокрытый убыток) / Резервный и иные целевые фонды (стр. 1370), из них:

Заемные средства (стр. 1410), из них:

Отложенные налоговые обязательства (стр. 1420), из

Оценочные обязательства (стр. 1430), из них:

Прочие долговые обязательства (стр. 1450), из них:

Заемные средства (стр. 1510), из них:

Кредиторская задолженность (стр. 1520), из них:

ЗАДОЛЖЕННОСТЬ ПЕРЕД БЮДЖЕТОМ

ЗАДОЛЖЕННОСТЬ ПЕРЕД ВНЕБЮДЖЕТНЫМИ
ФОНДАМИ

ЗАДОЛЖЕННОСТЬ ПЕРЕД ПЕРСОНАЛОМ

1523 65 54 50

1522 0 111 104

1521 0 174 195

1 1371

2 1372

3 1373

4 1411

5 1412

6 1413

7 1421

8 1422

9 1423

10 1431

11 1432

12 1433

13 1451

14 1452

15 1453

16 1511

17 1512

18 1513



1050 8084

ИНН 3245010964

КПП 324501001 СТР. 010



46143ce 50c6215f 6ed4096 7c74c5de

Детализация отдельных показателей бухгалтерского баланса

Лист представляется при наличии детализации
На 31 декабря года, предшествующего
предыдущему
6
Код На отчетную дату
3
строки отчетного периода
4
На 31 декабря
5
предыдущего года
5
Пояснения
1
Наименование показателя
2
Код
3

Нераспределенная прибыль (непокрытый убыток) / Резервный и иные целевые фонды (стр. 1370), из них:

| | | | | |
|------|--|--|--|--|
| 1371 | | | | |
| 1372 | | | | |
| 1373 | | | | |

Заемные средства (стр. 1410), из них:

| | | | | |
|------|--|--|--|--|
| 1411 | | | | |
| 1412 | | | | |
| 1413 | | | | |

Отложенные налоговые обязательства (стр. 1420), из

| | | | | |
|------|--|--|--|--|
| 1421 | | | | |
| 1422 | | | | |
| 1423 | | | | |

Опознанные обязательства (стр. 1430), из них:

| | | | | |
|------|--|--|--|--|
| 1431 | | | | |
| 1432 | | | | |
| 1433 | | | | |

Прочие долговые обязательства (стр. 1450), из них:

| | | | | |
|------|--|--|--|--|
| 1451 | | | | |
| 1452 | | | | |
| 1453 | | | | |

Заемные средства (стр. 1510), из них:


| | | | | |
|------|--|--|--|--|
| 1511 | | | | |
| 1512 | | | | |
| 1513 | | | | |

Кредиторская задолженность (стр. 1520), из них:

| | | | | |
|------|--|--|--|--|
| 1521 | | | | |
| 1522 | | | | |
| 1523 | | | | |

ПРОЧИЕ ДЕБИТОРЫ И КРЕДИТОРЫ

0 4 12




+

+

+

+



+

+



ИНН 3245010964
 КПП 324501001
 Стр. 011



1050 8091

5a9e8dd0 50c638c4 5f79b2b8 f491fcb7

Детализация отдельных показателей бухгалтерского баланса

Лист предоставляется при наличии детализации

1 Показатели
 2 Наименование показателя
 3 Код
 4 На отчетную дату
 5 На 31 декабря
 6 На 31 декабря года, предшествующего
 7 предыдущему

Доходы будущих периодов (стр. 1530), из

Опеченные обязательства (стр. 1540), из них:

| | | | | | |
|------|----------------------|----|---|---|--|
| 1531 | | | | | |
| 1532 | | | | | |
| 1533 | | | | | |
| 1541 | | | | | |
| 1542 | | | | | |
| 1543 | | | | | |
| 1551 | ПРОЧие ОБЯЗАТЕЛЬСТВА | 94 | 0 | 2 | |
| 1552 | | | | | |
| 1553 | | | | | |

Прочие краткосрочные обязательства (стр. 1550), из них:

ПРОЧие ОБЯЗАТЕЛЬСТВА



02833F88F c98b72b8 50c2e7ce

ИНН 3245010964 КПП 324501001 стр. 012



1050 8107

Форма по ОКУД 0710002

Отчет о финансовых результатах

Пояснения 1 Наименование показателя 2 Код 3 За отчетный год 4 За предыдущий год 5

| | | |
|------|--------|--------|
| 2110 | 8676 | 7713 |
| 2120 | (8014) | (6831) |
| 2100 | 662 | 882 |
| 2210 | | |
| 2220 | | |
| 2200 | 662 | 882 |
| 2310 | | |
| 2320 | | |
| 2330 | | |
| 2340 | 92 | 78 |
| 2350 | (439) | (562) |
| 2300 | 315 | 398 |

| | | |
|------|-----|-----|
| 2410 | | |
| 2411 | | |
| 2412 | | |
| 2460 | | |
| 2400 | 315 | 398 |
| 2510 | | |
| 2520 | | |
| 2530 | | |
| 2500 | 315 | 398 |

| | | |
|------|--|--|
| 2900 | | |
| 2910 | | |

СРАВНО

Примечания 1 Указывается номер соответствующего пояснения 2 Выручка отражается за минусом налога на добавленную стоимость, акцизов. 3 Отражается суммарная величина изменений отложенных налоговых активов и отложенных налоговых обязательств за отчетный период. 4 Отражается суммарная величина изменений отложенных налоговых активов и отложенных налоговых обязательств за отчетный период. 5 Совокупный финансовый результат периода определяется как сумма строк «Чистая прибыль (убыток)», «Результат от переоценки внеоборотных активов», «Налог на прибыль» и «Результат от прочих операций, не включаемый в чистую прибыль (убыток) периода», «Налог на прибыль» не включаемый в чистую прибыль (убыток) периода» и «Результат от прочих операций, не включаемый в чистую прибыль (убыток) периода».



0501959f 50c567ed b8bd3f90 6adb09ee

Форма по ОКУД 0710005

За отчетный год

2

3

4

Отчет о движении денежных средств

Денежные потоки от текущих операций

Наименование показателя



1050 8206

ИНН 3245010964 КПП 324501001 Стр. 013

| Код | 2 | 3 | 4 |
|------|--------|-----------------|-------------------|
| Код | строк | За отчетный год | За предыдущий год |
| 4110 | 8471 | 8471 | 7092 |
| 4111 | 8471 | 8471 | 4305 |
| 4112 | | | |
| 4113 | | | |
| 4119 | 0 | 0 | 2787 |
| 4120 | (8120) | (8120) | (7044) |
| 4121 | (752) | (752) | (414) |
| 4122 | (3958) | (3958) | (4262) |
| 4123 | (0) | (0) | (0) |
| 4124 | | | |
| 4129 | (3410) | (3410) | (2368) |
| 4100 | 351 | 351 | 48 |
| 4210 | | | |
| 4211 | | | |
| 4212 | | | |
| 4213 | | | |
| 4214 | | | |
| 4219 | | | |
| 4220 | | | |
| 4221 | | | |
| 4222 | | | |
| 4223 | | | |
| 4224 | | | |
| 4229 | | | |
| 4200 | | | |

в том числе: Поступления – всего

от продажи продукции, товаров, работ и услуг

арендных платежей, лицензионных платежей, роялти, комиссионных и иных аналогичных платежей

от перепродажи финансовых вложений

прочие поступления

Платежи – всего

в том числе:

поставщикам (подрядчикам) за сырье, материалы, работы, услуги

в связи с оплатой труда работников

процентов по долговым обязательствам

налог на прибыль

прочие платежи

Сальдо денежных потоков от текущих операций

Денежные потоки от инвестиционных операций

Поступления – всего

в том числе:

от продажи финансовых вложений (кроме финансовых вложений)

от продажи акций других организаций (долей участия)

от возврата предоставленных займов, от продажи долговых ценных бумаг (прав требования денежных средств к другим лицам)

дивидендов, процентов по долговым финансовым вложениям и аналогичных поступлений от долевого участия в других организациях

прочие поступления

Платежи – всего

в связи с приобретением, созданием, модернизацией, реконструкцией и подготовкой к использованию внеоборотных активов

в связи с приобретением акций других организаций (долей участия)

в связи с приобретением долговых ценных бумаг (прав требования денежных средств к другим лицам), предоставление займов другим лицам

процентов по долговым обязательствам, включаемым в стоимость инвестиционного актива


прочие платежи

Сальдо денежных потоков от инвестиционных операций



Денежные потоки от финансовых операций

| Наименование показателя | 1 | 2 | 3 | 4 |
|--|------------|-----------------|-------------------|---|
| Код | Код строки | За отчетный год | За предыдущий год | |
| Поступления – всего | 4310 | | | |
| в том числе: | | | | |
| получение кредитов и займов | 4311 | | | |
| денежных вкладов собственников (участников) | 4312 | | | |
| от выпуска акций, увеличения доли участия | 4313 | | | |
| от выпуска облигаций, векселей и других долговых ценных бумаг и др. | 4314 | | | |
| прочие поступления | 4319 | | | |
| Платежи – всего | 4320 | | | |
| в том числе: | | | | |
| собственникам (участникам) в связи с выкупом у них акций (долей участия) организацией или их выходом из состава участников | 4321 | | | |
| на оплату дивидендов и иных платежей по распределению прибыли в пользу собственников (участников) | 4322 | | | |
| в связи с погашением (выкупом) векселей и других долговых ценных бумаг, возврат кредитов и займов | 4323 | | | |
| прочие платежи | 4329 | | | |
| Сальдо денежных потоков от финансовых операций | 4300 | | | |
| Сальдо денежных потоков за отчетный период | 4400 | 351 | 48 | |
| Остаток денежных средств и денежных эквивалентов на начало отчетного периода | 4450 | 232 | 184 | |
| Остаток денежных средств и денежных эквивалентов на конец отчетного периода | 4500 | 583 | 232 | |
| Величина влияния изменений курса иностранной валюты по отношению к рублю | 4490 | | | |



+

+

+